

LOS CONSEJOS DE DON SIAMILO

COMO PREPARAR 19 LITROS DE FONDO



¡Hola amigos!, soy Don Siamilo y paso a paso los guiaré en la preparación de un buen fondo para sus muros antes de pintarlos, ya sea que estén pulidos o no. El fondeo lo aplican los pintores profesionales para dar mayor rendimiento y durabilidad a la pintura.



Paso 1
A 10 litros de agua, añadir de 8 a 10 kg del auténtico **SIAMIL** y agitar perfectamente.

Producto no tóxico. Se recomienda utilizar mascarilla al vaciar el producto.

SIAMIL®

El auténtico, único
y original desde 1962
es de

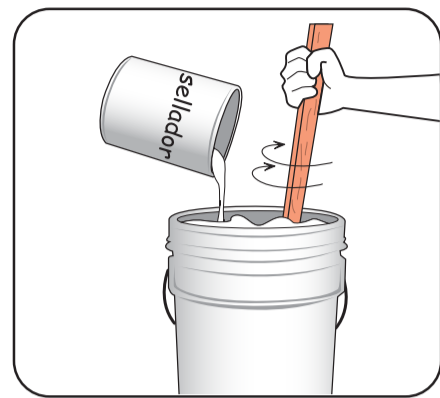
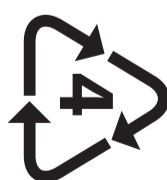



TÉCNICA MINERAL,
S.A. DE C.V.
MINERALES NO METÁLICOS




TÉCNICA MINERAL,
S.A. DE C.V.
MINERALES NO METÁLICOS

Periferico Sur No. 6000 Col. Artesanos
45590 Tlaquepaque, Jalisco.
Tel. 01 (33) 3601 2223, fax: 01 (33) 3601 2240
e-mail: ventas@tecnicamineral.com.mx
www.tecnicamineral.com.mx



Paso 2
Añadir de 4 a 6 litros de sellador vinílico.



Paso 3
También pueden añadir 1 ó 2 litros de la pintura que vayan a utilizar.



Paso 4
Si la mezcla es muy espesa agregar más agua para una consistencia que permita aplicar con cepillo...

... Y listo!, ya pueden fondear sus muros

SIAMIL® está compuesto 100% de **SIAMIL®**



Contenido Neto: 2 Kg.